

تحلیل تولیدات علمی دانشگاه علوم پزشکی بیرجند در سال ۲۰۲۳

گروه علم سنجی و پایش دانشگاه علوم پزشکی بیرجند



کلیه اطلاعات این گزارش از پایگاه های اسکوپوس، وب آو ساینس و سامانه علم سنجی اعضای هیأت علمی و سامانه علم سنجی دانشگاه های علوم پزشکی در تاریخ ۱۴۰۲/۱۰/۱۹ اخذ شده است.

نمای کلی پژوهشگران دانشگاه در پایان سال ۲۰۲۳

دانشجویان تحصیلات تکمیلی	دانشجویان تخصصی بالینی	کل دانشجویان	اعضای هیأت علمی	
۲۱۱	۱۲۳	۴۰۷۴	۳۳۷	تعداد کل

نمای کلی انتشار مقالات دانشگاه در پایان سال ۲۰۲۳ در پایگاه اسکوپوس

H-Index	تعداد مقالات بین المللی	تعداد مقالات نویسنده اول با وابستگی سازمانی دانشگاه	تعداد مقالات نویسنده مسئول با وابستگی سازمانی دانشگاه	تعداد کل مقالات منتشر شده اعضای هیأت علمی	تعداد کل مقالات منتشر شده با وابستگی سازمانی دانشگاه
۸۲	۱۹۳ (%۳۵)	۱۰۸ (%۱۹)	۲۳۱ (%۴۲)	*۶۸۵	۵۴۲

تعداد ۱۴۳ مقاله اعضای هیأت علمی دانشگاه با وابستگی سازمانی غیر از دانشگاه علوم پزشکی بیرجند منتشر شده است.

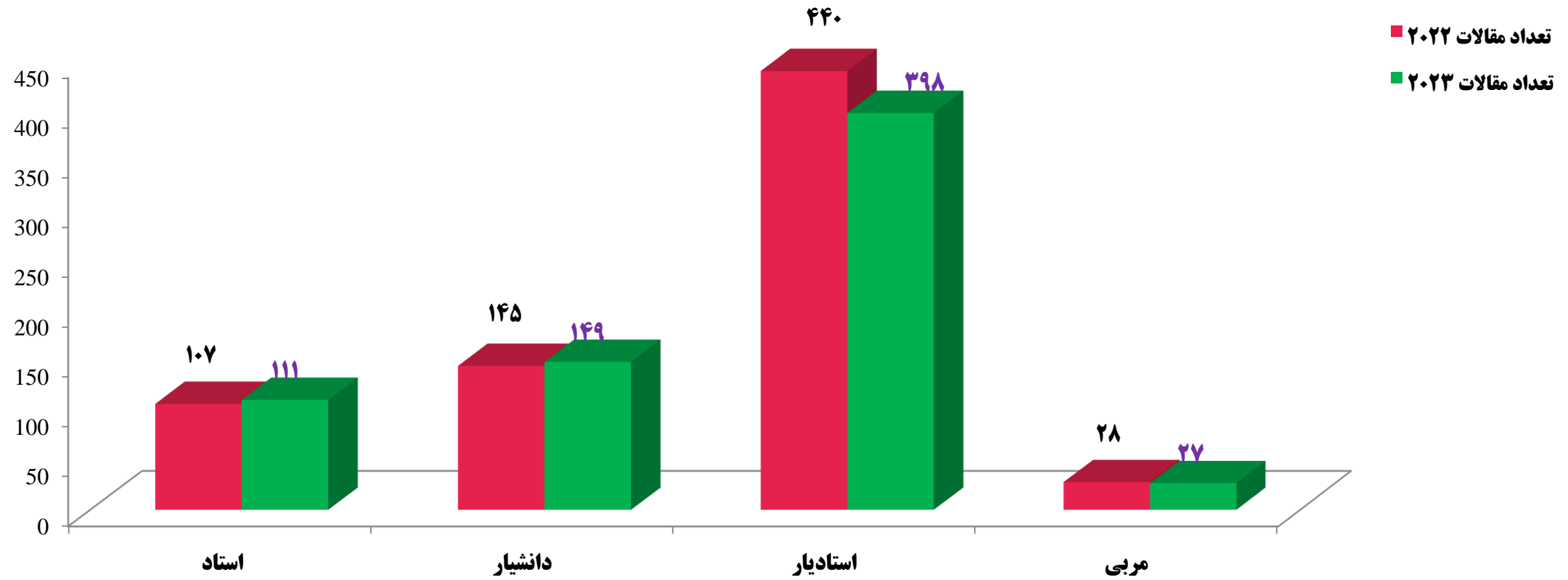
توزیع فراوانی تعداد مقالات اسکوپوس اعضای هیأت علمی دانشگاه علوم پزشکی بیرجند در سال ۲۰۲۳

تعداد اعضای هیأت علمی	تعداد مقاله
۳ نفر	>۲۱
۳ نفر	۱۶-۲۰
۷ نفر	۱۱-۱۵
۲۴ نفر	۶-۱۰
۸۳ نفر	۲-۵
۶۸ نفر	۱
۴۰ نفر	۰

توزیع فراوانی مقالات اعضای هیأت علمی بر اساس مرتبه علمی

نسبت مقاله به اعضای هیأت علمی	تعداد مقالات سال ۲۰۲۳	اعضای هیأت علمی فاقد مقاله در سال ۲۰۲۳		اعضای هیأت علمی دارای مقاله در سال ۲۰۲۳		کل اعضای هیأت علمی	مرتبه علمی
		درصد	تعداد	درصد	تعداد		
۳/۷	۱۱۱	۲۰٪	۶	۸۰٪	۲۴	۳۰	استاد
۲/۹۸	۱۴۹	۳۲٪	۱۶	۶۸٪	۳۴	۵۰	دانشیار
۲/۰۱	۳۹۸	۴۲/۴٪	۸۴	۵۷/۵٪	۱۱۴	۱۹۸	استادیار
۰/۵۴	۲۷	۶۴٪	۳۲	۳۶٪	۱۸	۵۰	مربی
۲/۰۸	۶۸۵	۴۲/۰۷٪	۱۳۸	۵۷/۹٪	۱۹۰	۳۲۸	جمع

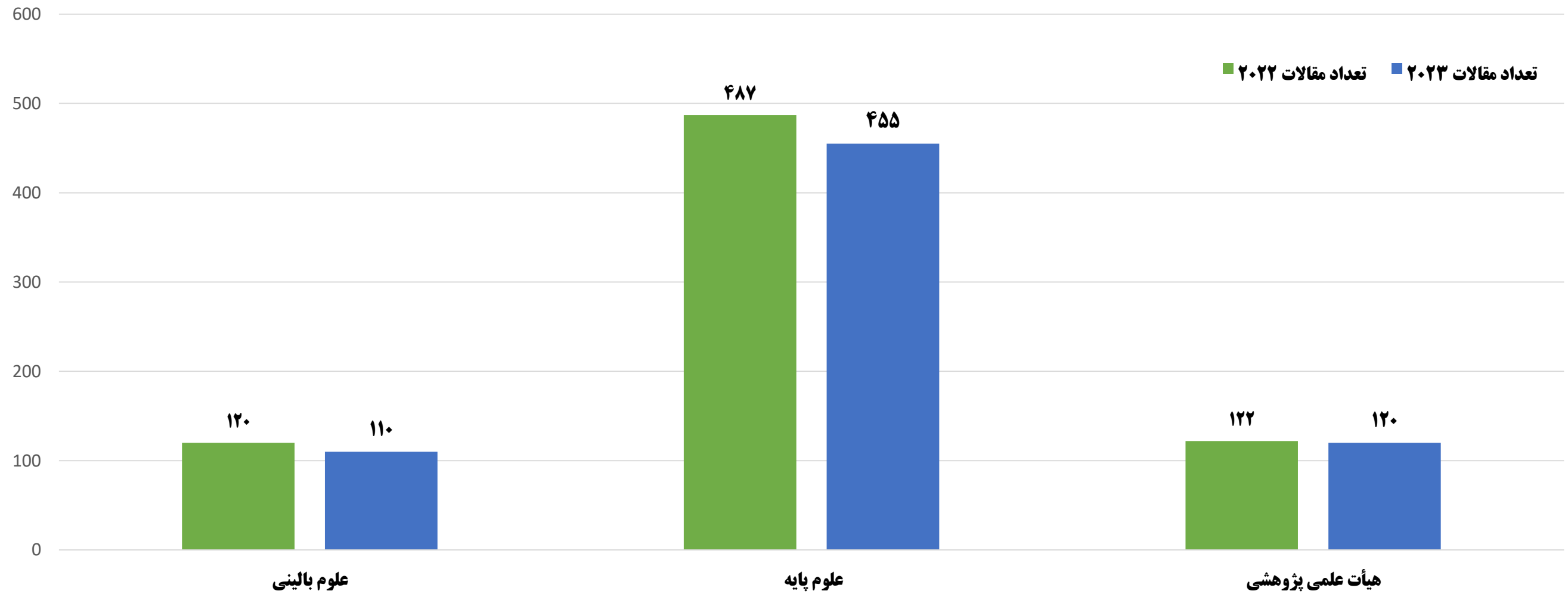
مقایسه مقالات اعضای هیأت علمی بر اساس مرتبه علمی



توزیع فراوانی مقالات اعضای هیأت علمی بر اساس نوع گروه آموزشی

نسبت مقاله به هیأت علمی	تعداد مقالات سال ۲۰۲۳	اعضای هیأت علمی فاقد مقاله در سال ۲۰۲۳		اعضای هیأت علمی دارای مقاله در سال ۲۰۲۳		تعداد اعضای هیأت علمی	نوع گروه آموزشی
		درصد	تعداد	درصد	تعداد		
۰/۸۵	۱۱۰	۵۹/۶۸	۷۷	۴۰/۳۱	۵۲	۱۲۹	علوم بالینی
۲/۴۴	۴۵۵	۳۴/۴۰	۶۴	۶۵/۵۹	۱۲۲	۱۸۶	علوم پایه
۹/۲۳	۱۲۰	—	—	۱۰۰	۱۳	۱۳	هیأت علمی پژوهشی
۲/۰۸	۶۸۵	%۴۲	۱۴۱	%۰/۵۷	۱۸۷	۳۲۸	جمع

مقایسه مقالات اعضای هیأت علمی بر اساس نوع گروه آموزشی



نویسندگان پرکار دانشگاه در سال ۲۰۲۳

نام و نام خانوادگی	دانشکده / مرکز تحقیقات	تعداد مقالات	تعداد مقالات نویسنده مسئول
حمید صالحی نیا	دانشکده بهداشت / مرکز تحقیقات عوامل اجتماعی مؤثر بر سلامت	۲۹	۱۰
طاهره فرخنده	دانشکده داروسازی / مرکز تحقیقات عوامل اجتماعی مؤثر بر سلامت	۲۲	۸
مرتضی عرب زوزنی (پژوهشی)	مرکز تحقیقات عوامل اجتماعی مؤثر بر سلامت	۲۱	۵
سبحان مرتضوی درازکلا (پژوهشی)	مرکز تحقیقات مسمومیت ها و سوء مصرف مواد	۱۷	۱۰
سید محمد ریاحی	پزشکی / مرکز تحقیقات بیماریهای قلب و عروق	۱۶	۶
حامد شورئی	پزشکی / مرکز تحقیقات سلولی و مولکولی	۱۶	۳
اصغر زربان	پزشکی / مرکز تحقیقات بیماریهای قلب و عروق	۱۵	۵
فرهاد میرزاوی (پژوهشی)	مرکز تحقیقات بیماری های قلب و عروق	۱۴	۰
علی نقی زاده	دانشکده بهداشت / مرکز تحقیقات مسمومیت ها و سوء مصرف مواد	۱۴	۱۰

مؤسسات و دانشگاه های همکار (همکاریهای داخلی) در ۲۰۲۳

تعداد استنادات	تعداد مقالات		دانشگاه
	درصد	تعداد	
۴۴۱	۲۷	۱۴۷	دانشگاه علوم پزشکی مشهد
۳۹۵	۱۵	۸۴	دانشگاه علوم پزشکی شهید بهشتی
۳۸۱	۱۳	۷۵	دانشگاه علوم پزشکی تهران
۴۰۵	۱۱	۶۲	دانشگاه علوم پزشکی شیراز
۳۵۴	۹	۵۰	دانشگاه علوم پزشکی ایران
۳۵۱	۹	۴۹	دانشگاه علوم پزشکی تبریز
۳۲۸	۷	۳۸	دانشگاه علوم پزشکی اصفهان
۳۰۹	۶	۳۶	دانشگاه علوم پزشکی کرمان
۸۴	۶	۳۵	دانشگاه علوم پزشکی مازندران
۳۴۵	۶	۳۵	دانشگاه آزاد اسلامی

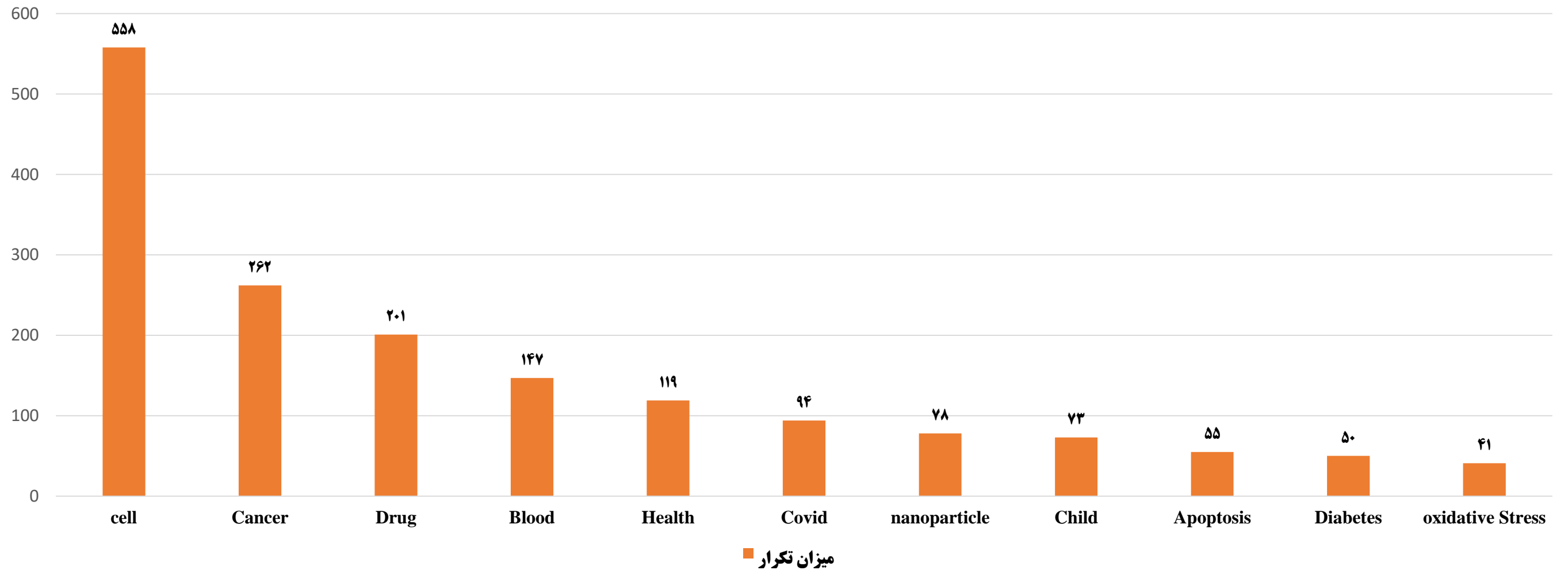
کشورهای همکار (همکاری های بین المللی) در ۲۰۲۳

کشور	تعداد مقالات		تعداد استنادات
	تعداد	درصد	
آمریکا	۶۵	۱۱	۳۹۳
انگلستان	۴۹	۹	۳۸۷
آلمان	۳۵	۶/۴	۳۷۳
عراق	۲۹	۵/۳۳	۳۷۰
کانادا	۲۷	۴/۹۶	۳۴۷

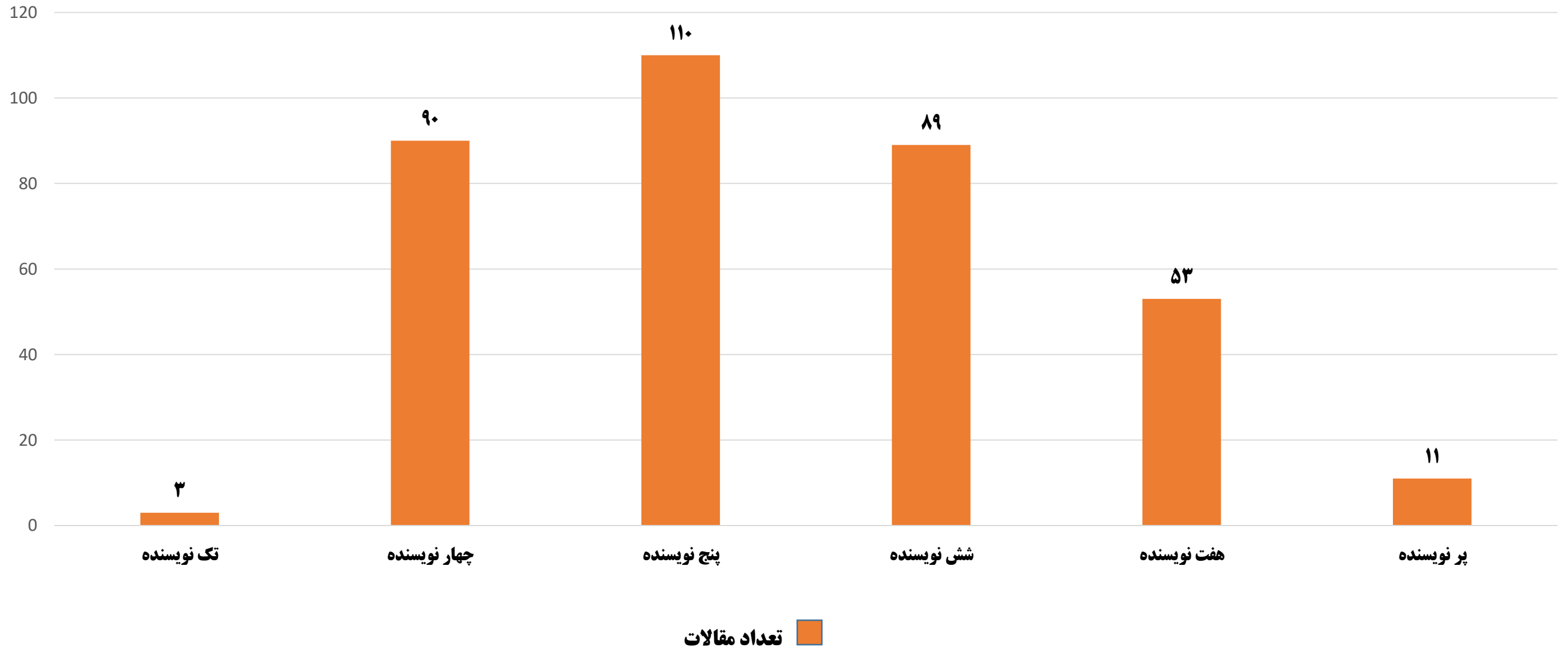
پرکارترین حیطه های موضوعی دانشگاه در ۲۰۲۳

تعداد استنادات	درصد	تعداد مقالات	زمینه موضوعی
۶۷۶	%۳۶	۳۱۷	Medicine
۴۵۰	%۱۳	۱۱۴	Biochemistry, Genetics and Molecular Biology
۱۵۸	%۸	۷۲	Pharmacology, Toxicology and Pharmaceutics
۶۲	%۴/۴	۳۹	Chemistry
۸۱	%۴/۱	۳۶	Nursing

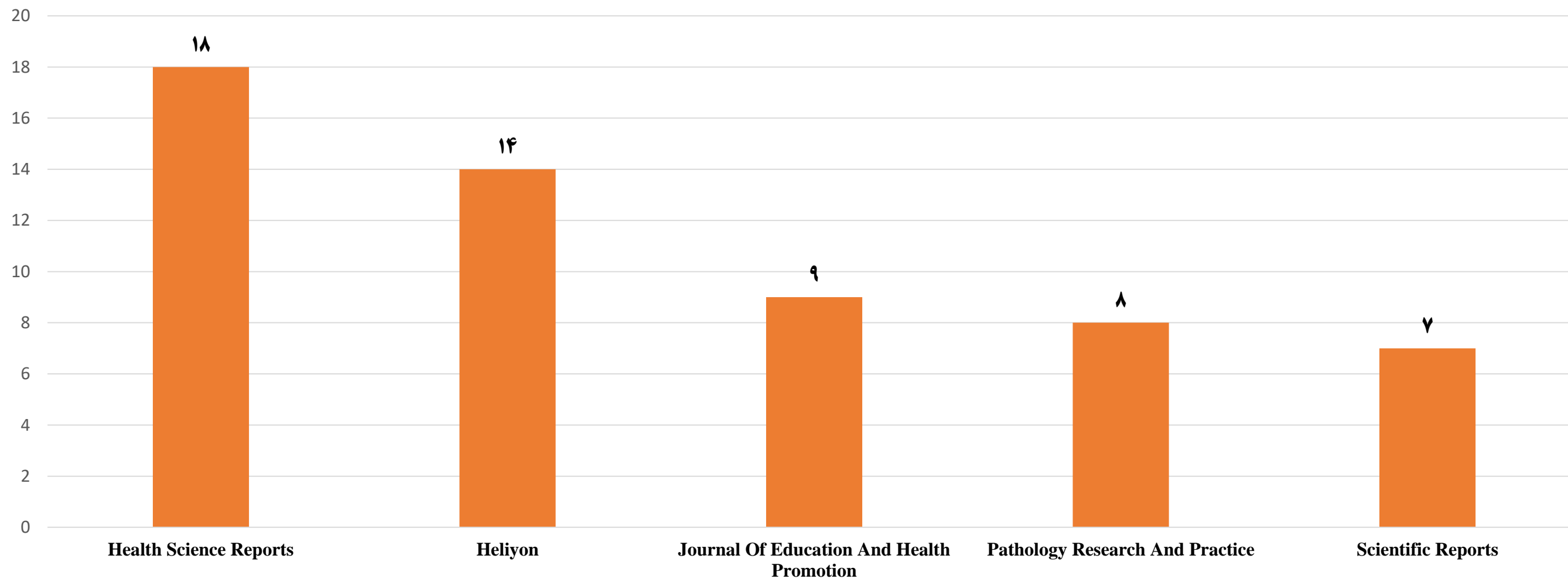
پرتکرار ترین کلیدواژه های موضوعی مقالات



الگوی همکاری علمی و هم نویسندگی در مقالات

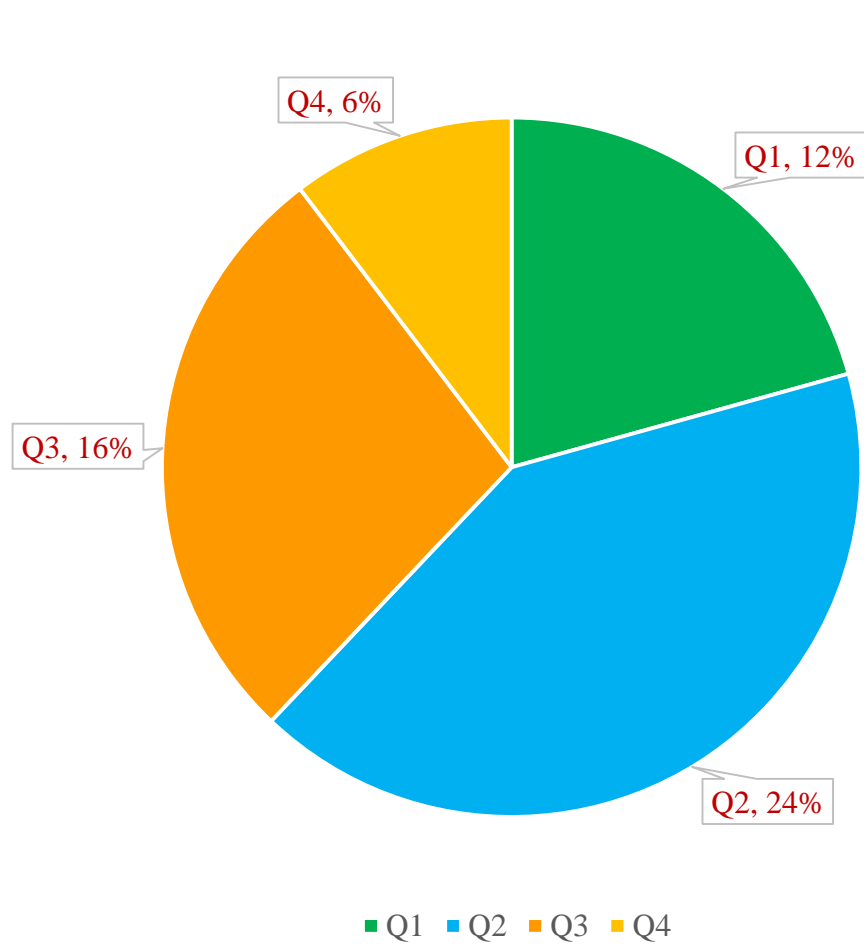


توزیع فراوانی تعداد مقالات بر حسب عنوان مجله

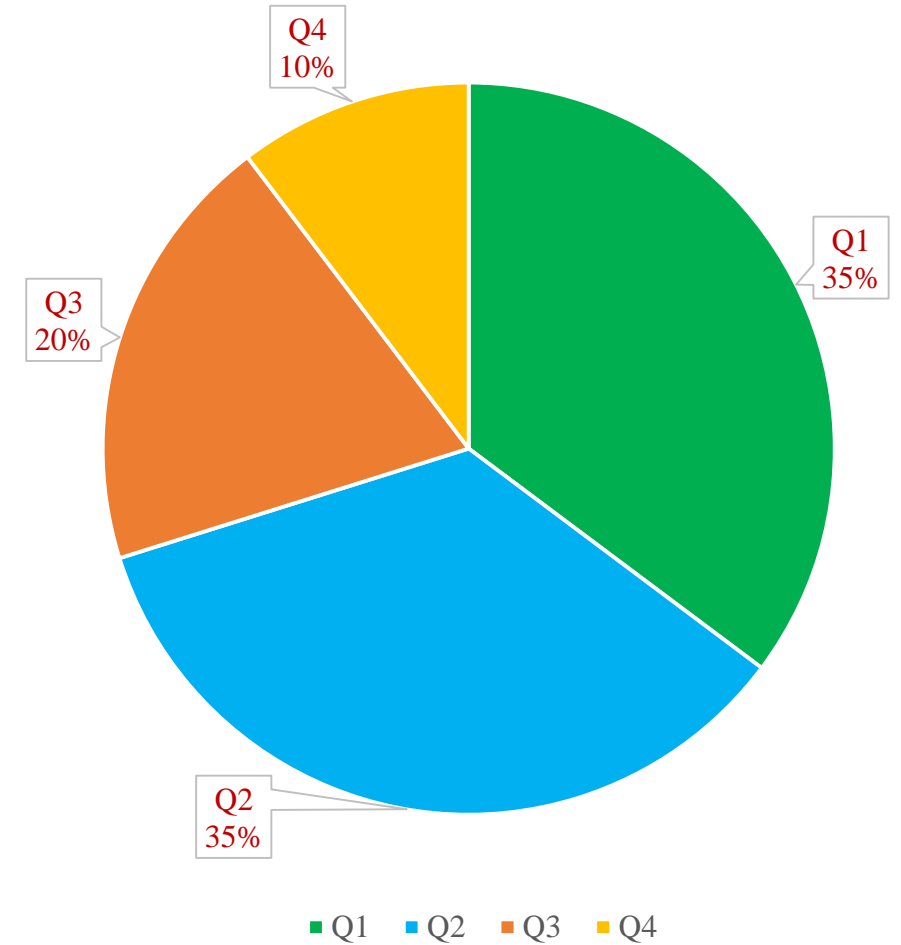


تعداد مقالات

انتشار مقالات اعضای هیئت علمی بر حسب چارک مجلات

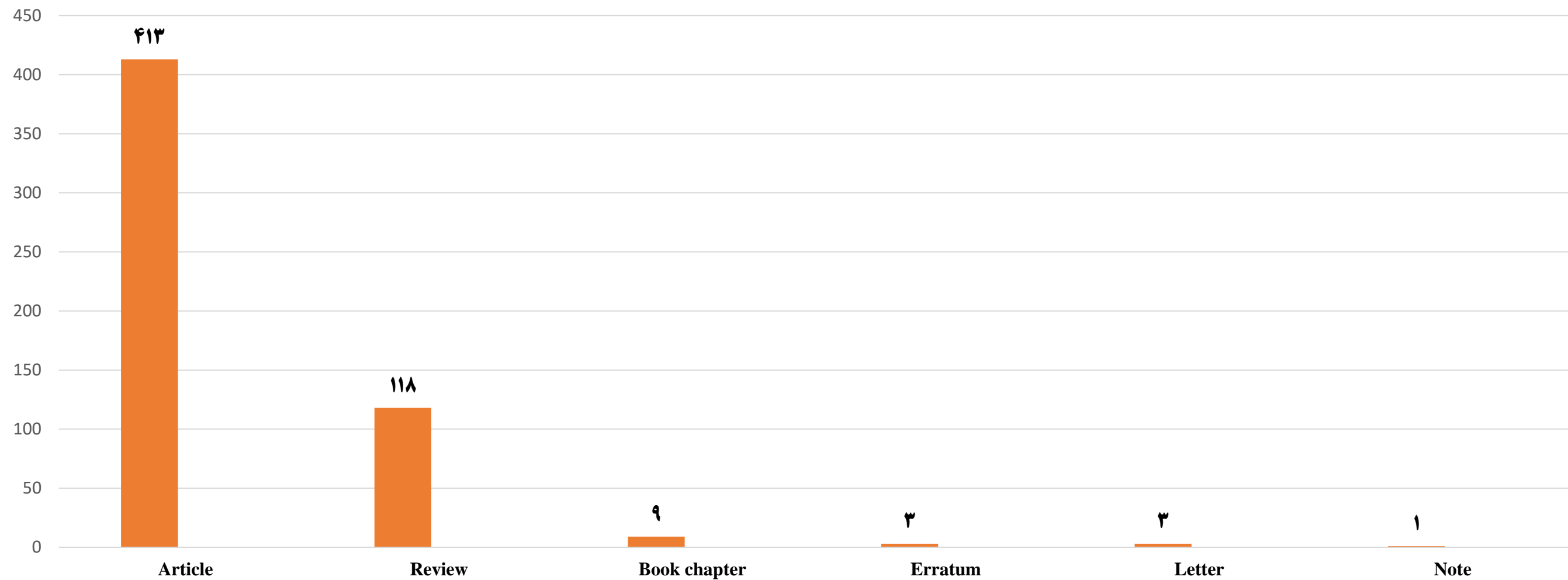


توزیع مقالات در چارک ها بر اساس شاخص IF



توزیع مقالات در چارک ها بر اساس شاخص CiteScore

توزیع انتشار مقالات اعضای هیئت علمی بر حسب نوع مقاله



مقالات تاثیر گذار دانشگاه بر اساس شاخص PlumX

Title	Plumx score	citation	Policy Citation	captures	Social Media	Author with Affiliatin(BUMS)
Impact of the COVID-19 Pandemic on Colorectal Cancer Diagnosis and Treatment: a Systematic Review	112	27	1	85	-	Salehiniya, Hamid
Data mining approaches for type 2 diabetes mellitus prediction using anthropometric measurements	47	16	-	31	-	Elias, Sadooghi Rad
Effects of home confinement on physical activity, nutrition, and sleep quality during the COVID-19 outbreak in amateur and elite athletes	113	13	-	16	85	Moshtagh, Mozhan
Design and usability evaluation of a mobile-based-self-management application for caregivers of children with severe burns	43	14	-	29	-	Farrahi, Razieh
Multifunctional Self-Assembled Peptide Hydrogels for Biomedical Applications	44	14	-	30	-	Sedighi, Mahsa
Adsorption of malachite green dye onto almond peel waste: a study focusing on application of the ANN approach for optimization of the effect of environmental parameters	36	14	-	22	-	Allahyari, Elaheh
Global, regional and national burden, incidence, and mortality of cervical cancer	50	13		37		Salehiniya, Hamid
Cell cycle related long non-coding RNAs as the critical regulators of breast cancer progression and metastasis	23	6		11	6	Zangoue, Malihe
RGD-engineered nanoparticles as an innovative drug delivery system in cancer therapy	29	5		24	-	Sanati, Mehdi
Overuse of medications in low-and middle-income countries: a scoping review	63	9	1	53	-	Arab-Zozani, Morteza

مقاله داغ دانشگاه:

(مقاله پراستناد در سال انتشار با حذف خوداستنادی و مقالات پر نویسند)

Title	Author with Affiliation (BUMS)	Total citation Exclude self citations
Mazidimoradi A, Hadavandsiri F, Momenimovahed Z, Salehiniya H*. Impact of the COVID-19 pandemic on colorectal cancer diagnosis and treatment: a systematic review . Journal of Gastrointestinal Cancer. 2023. 54(1):171-187.	Salehiniya Hamid	24

نویسنده مسئول مقالات با نماد * مشخص شده است.

مقاله پر استناد دانشگاه :

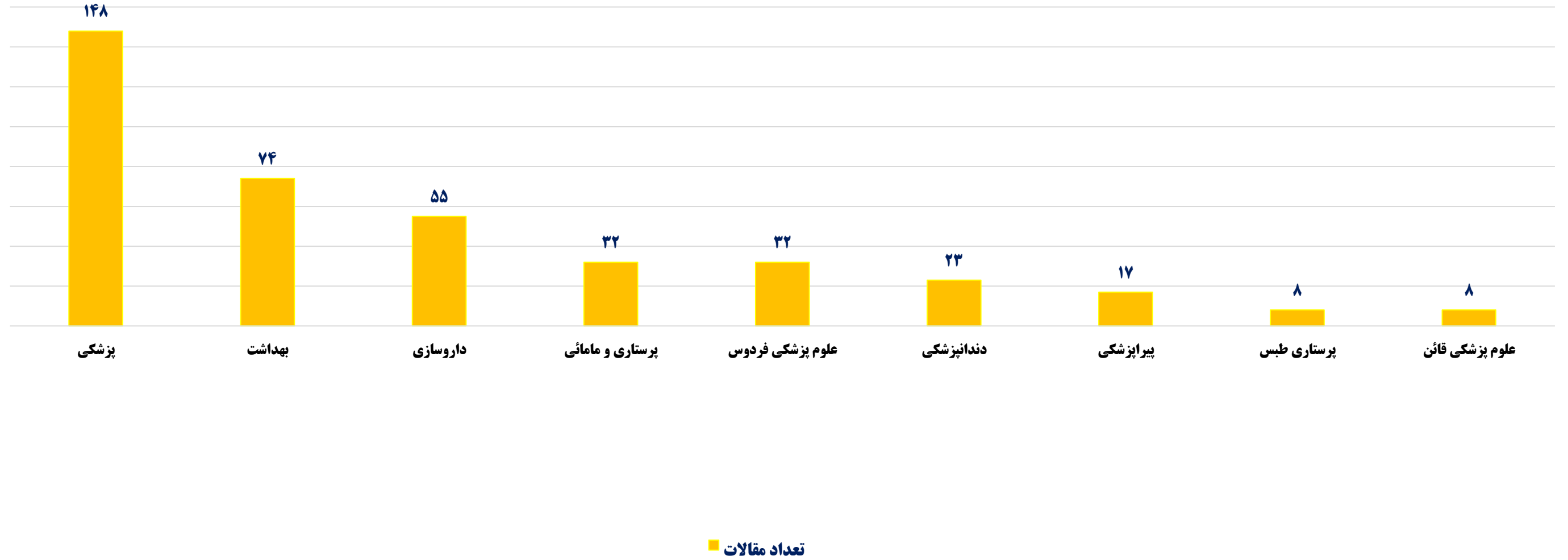
(تعداد استنادات مقالات منتشر شده در ۱۰ سال گذشته در پایان سال میلادی با حذف خود استنادی و مقالات پر نویسند)

Title	Author with Affiliation (BUMS)	Total citation Exclude self citations
Balali-Mood M, Naseri K, Tahergorabi Z, Khazdair MR, Sadeghi M*. Toxic mechanisms of five heavy metals: mercury, lead, chromium, cadmium, and arsenic. Frontiers in pharmacology. 2021:227.	Mahdi Balali - Mood Kobra Naseri Zoya Tahergorabi Mohammad Reza KHazdair Mahmood Sadeghi	715

انتشار مقالات دانشگاه به تفکیک دانشکده ها

نام دانشکده	پزشکی	بهداشت	داروسازی	علوم پزشکی فردوس	پرستاری و مامایی	دندانپزشکی	پیراپزشکی	پرستاری طبس	علوم پزشکی قاین
تعداد مقالات در سال	۱۴۸	۷۴	۵۵	۳۲	۳۲	۲۳	۱۷	۸	۸
تعداد استنادات دریافتی (سال استناد)	۷۷۰۷	۱۳۶۳	۹۱۷	۵۹۸	۲۷۴	۱۷۰	۵۶۴	۴۰	۵۷
تعداد کل اعضای هیأت علمی	۱۴۵	۲۸	۱۴	۲۰	۲۵	۳۸	۱۷	۱۰	۱۷
اعضای هیأت علمی بدون مقاله در سال	۷۱	۷	۳	۷	۹	۲۳	۴	۶	۹
نسبت مقاله به هیأت علمی در سال	۱/۰۲	۲/۶۴	۳/۹۲	۱/۶	۱/۲۸	۰/۶۰	۱	۰/۸	۰/۴۷

فراوانی انتشار مقالات دانشگاه به تفکیک دانشکده ها



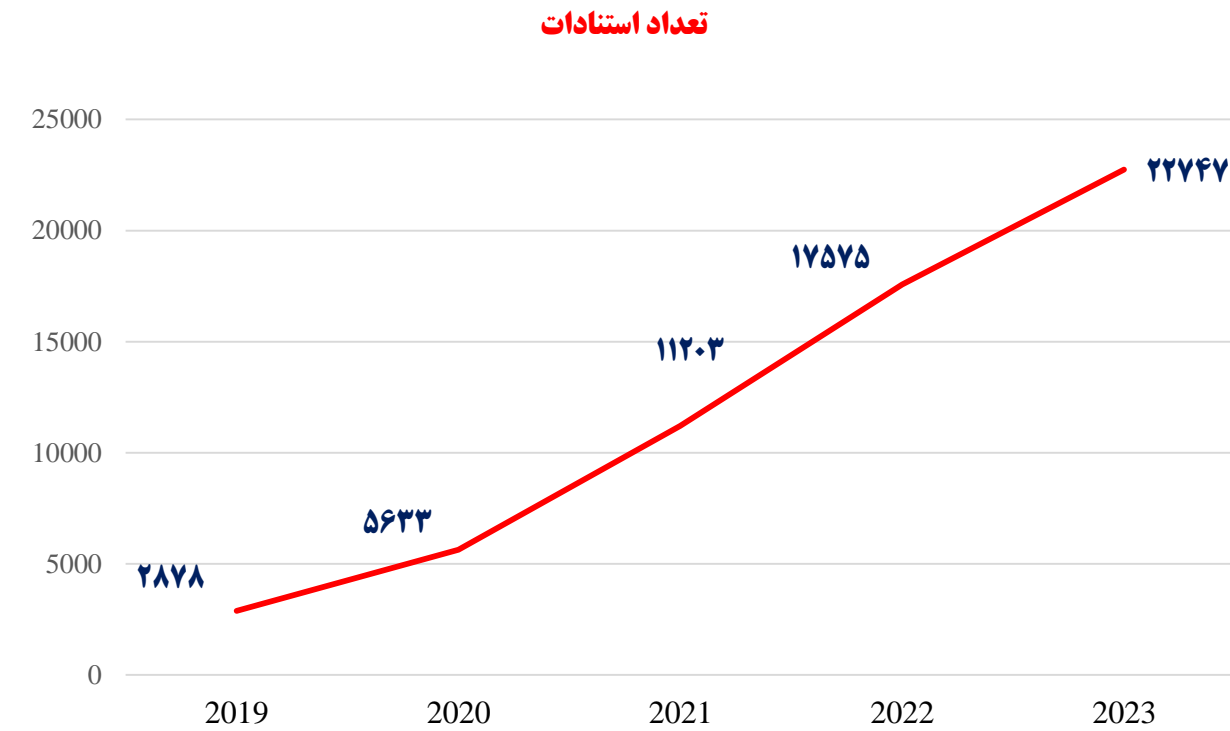
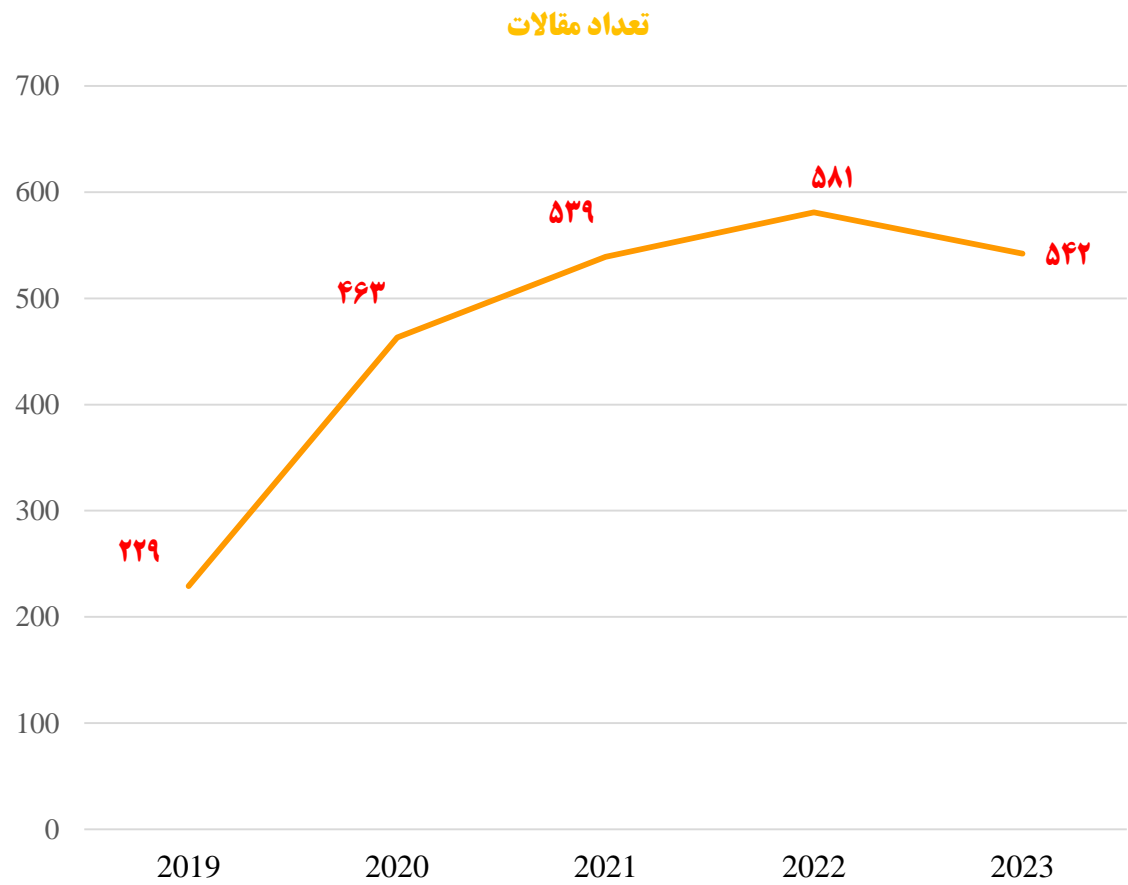
انتشار مقالات دانشگاه به تفکیک مراکز تحقیقاتی

نسبت مقاله به هیأت علمی در ۲۰۲۳	H-Index	تعداد استنادات (سال چاپ)	تعداد مقالات	مراکز تحقیقاتی
۴/۰۷	۵۱	۲۳۹	۱۱۴	مرکز تحقیقات عوامل اجتماعی مؤثر بر سلامت
۳/۰۶	۴۵	۸۵	۸۷	مرکز تحقیقات بیماریهای قلب و عروق
۲/۰۷	۳۵	۶۷۲	۷۹	مرکز تحقیقات سلولی و مولکولی
۰/۹۲	۴۴	۲۶۱	۶۶	مرکز تحقیقات سوء مصرف مواد و مسمومیت ها
۱/۵	۲۶	۵۲	۵۶	مرکز تحقیقات بیماریهای عفونی

مقایسه مقالات دانشگاه در پایگاه اسکوپوس در سال های ۲۰۲۰-۲۰۲۳

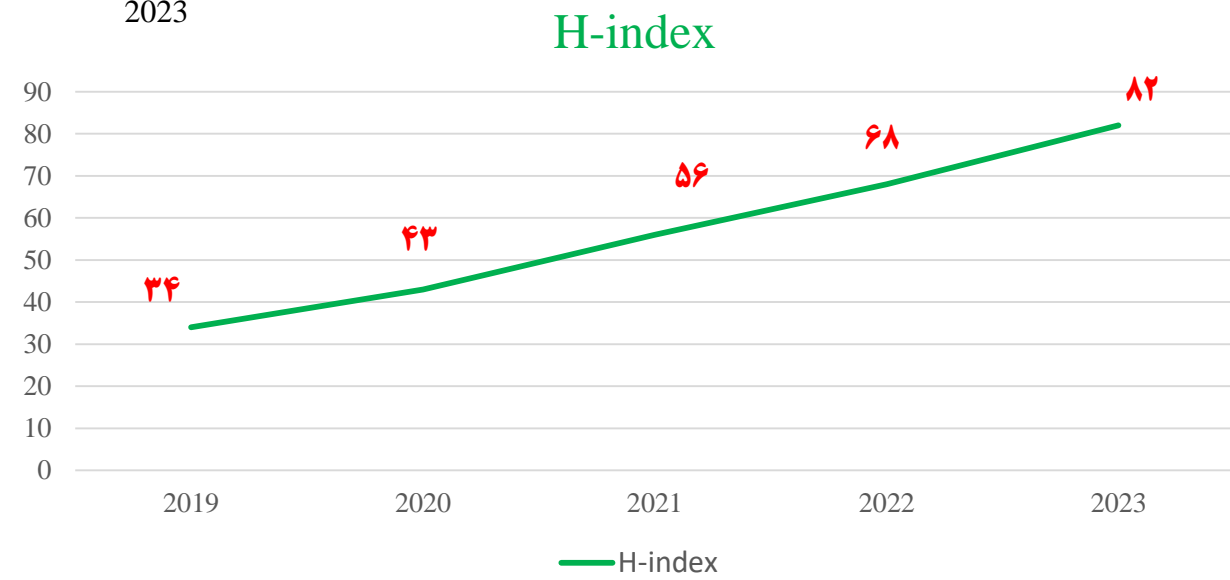
مقایسه انتشار مقالات در سال های ۲۰۲۰-۲۰۲۳

H-Index		استنادات دریافتی (سال استناد)		تعداد مقالات منتشر شده با وابستگی BUMS		سال
درصد نرخ رشد نسبت به سال قبل	تعداد	درصد نرخ رشد نسبت به سال قبل	تعداد	درصد نرخ رشد نسبت به سال قبل	تعداد	
(%۲۶)	۴۳	(%۹۵)	۵۶۳۳	(%۵۴)	۴۶۳	۲۰۲۰
(%۲۸)	۵۶	(%۹۸)	۱۱۲۰۳	(%۱۶)	۵۳۹	۲۰۲۱
(%۲۱) ↑	۶۸	(%۵۶) ↑	۱۷۵۷۵	(%۷/۷۹) ↑	۵۸۱	۲۰۲۲
(%۲۰/۵) ↑	۸۲	(%۲۹) ↑	۲۲۷۴۷	-(%۶/۷۱) ↓	۵۴۲	۲۰۲۳



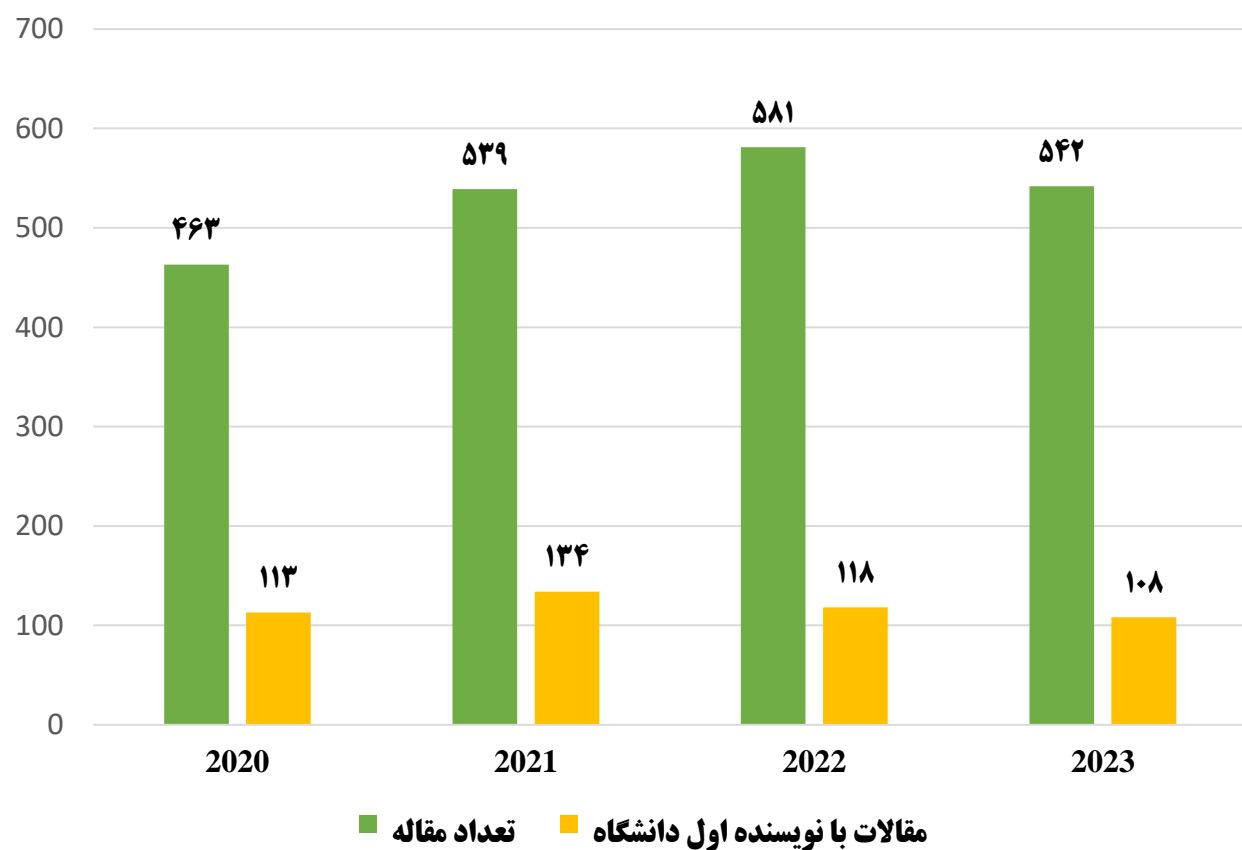
تعداد مقالات

تعداد استنادات



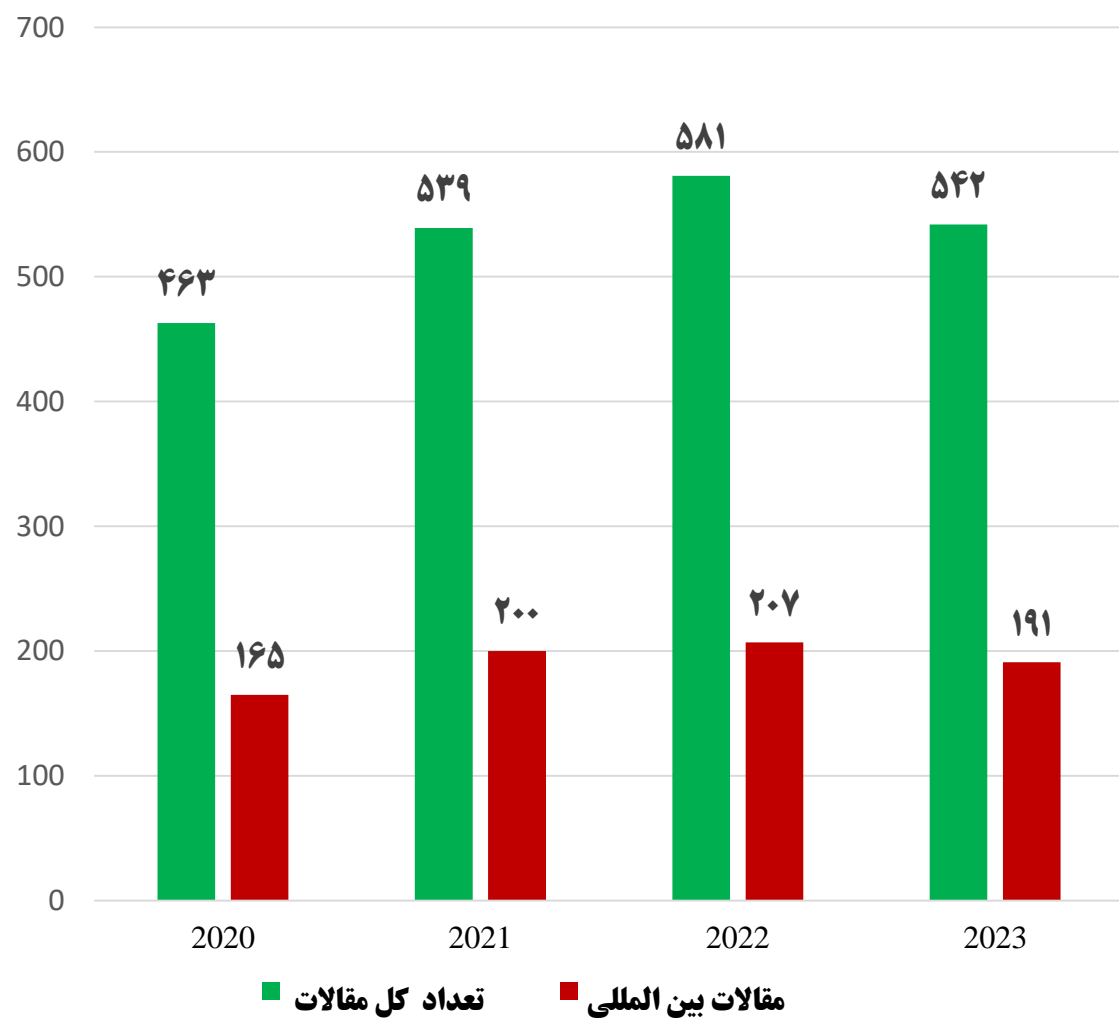
H-index

تعداد مقالاتی که نویسنده اول از دانشگاه علوم پزشکی بیرجند بوده است



سال	تعداد مقاله	تعداد مقاله نویسنده اول	درصد
۲۰۲۰	۴۶۳	۱۱۳	۲۴٪
۲۰۲۱	۵۳۹	۱۳۴	۲۵٪
۲۰۲۲	۵۸۱	۱۱۸	۲۰٪
۲۰۲۳	۵۴۲	۱۰۸	۱۹٪

تعداد مقالات بين المللى



سنة	تعداد كل مقالات	تعداد مقالات بين المللى	درصد
2020	463	165	%35
2021	539	200	%37
2022	581	207	%35
2023	542	191	%35

مقالات منتشر شده در مجلات ۱۰٪ برتر بر اساس معیارهای CiteScore, SJR, SNIP

تعداد مقالات منتشر شده در مجلات ۱۰٪ برتر بر اساس معیارهای						تعداد کل مقالات	سال
SNIP		SJR		CiteScore			
درصد	تعداد	درصد	تعداد	درصد	تعداد		
%۱۱/۰۱	۵۱	%۱۰/۵۸	۴۹	%۱۴/۶۸	۶۸	۴۶۳	۲۰۲۰
%۹/۸۳	۵۳	%۶/۴۹	۳۵	%۱۶/۳۲	۸۸	۵۳۹	۲۰۲۱
%۷/۷۰	۴۳	%۷/۴۱	۴۱	%۱۱/۸۷	۶۹	۵۸۱	۲۰۲۲
%۸/۴۸	۴۶	%۷/۵۶	۴۱	%۷/۹	۶۳	۵۴۲	۲۰۲۳

مقایسه تعداد اعضای هیأت علمی، تعداد مقالات، استنادات و

H-Index تعدادی از دانشگاههای علوم پزشکی تپ ۲

رتبه دانشگاهی (تعداد مقاله)	H-Index	نسبت استناد به مقاله	تعداد استنادات	تعداد مقالات	تعداد اعضای هیأت علمی	دانشگاه
۲۴	۹۹	۱۹/۰۷	۷۳۲۶۲	۳۸۴۰	۲۸۶	علوم پزشکی شهر کرد
۲۵	۱۰۲	۳۳/۱۷	۱۲۶۲۷۶	۳۸۰۶	۳۰۵	علوم پزشکی کردستان
۲۶	۱۱۸	۴۴/۰۹	۱۶۷۰۰۰	۳۷۸۷	۳۰۵	علوم پزشکی البرز
۲۸	۷۹	۱۶/۴۱	۶۰۸۴۸	۳۷۰۷	۲۳۷	علوم پزشکی سمنان
۲۹	۶۳	۲۵/۹۷	۹۵۷۳۹	۳۶۸۶	۲۰۸	علوم پزشکی قزوین
۳۰	۸۲	۱۹/۷۵	۶۹۷۸۱	۳۵۳۳	۳۲۸	علوم پزشکی بیرجند
۳۱	۱۰۳	۳۸/۹۷	۱۳۵۶۶۹	۳۴۸۱	۲۹۰	علوم پزشکی اراک
۳۲	۸۹	۲۵/۳۷	۸۷۷۹۲	۳۴۷۳	۳۲۵	علوم پزشکی لرستان
۳۳	۷۴	۱۸/۶۵	۵۸۴۱۴	۳۱۳۱	۲۳۱	علوم پزشکی ایلام
۳۴	۷۹	۲۰/۳۱	۵۸۲۱۵	۲۸۶۵	۲۸۷	علوم پزشکی اردبیل

مقایسه مقالات دانشکده ها و مراکز تحقیقاتی در پایگاه اسکوپوس در سال های ۲۰۲۰-۲۰۲۳

دانشکده پزشکی

اعضای هیات علمی	مربی	استادیار	دانشیار	استاد
۱۴۵	۳	۸۹	۳۳	۲۰

۲۰۲۳	۲۰۲۲	۲۰۲۱	۲۰۲۰	سال انتشار
۱۴۵	۱۴۹	۱۴۲	۱۴۷	تعداد اعضای هیئت علمی
۱۴۸	۱۴۵	۱۳۹	۹۹	تعداد مقالات منتشر شده در سال
۱/۰۲	۰/۹۷	۰/۹۷	۰/۶۷	نسبت تعداد مقالات به اعضای هیأت علمی
متوسط تعداد مقالات در ۴ سال اخیر: ۱۳۲/۷۵				

دانشکده دندانپزشکی

اعضای هیات علمی	مربی	استادیار	دانشیار	استاد
۳۸	-	۳۲	۵	۱

۲۰۲۳	۲۰۲۲	۲۰۲۱	۲۰۲۰	سال انتشار
۳۸	۳۴	۳۱	۲۵	تعداد اعضای هیئت علمی
۲۳	۲۰	۱۹	۱۳	تعداد مقالات منتشر شده در سال
۰/۶۰	۰/۵۸	۰/۶۱	۰/۵۲	نسبت تعداد مقالات به اعضای هیئت علمی
متوسط تعداد مقالات در ۴ سال اخیر: ۱۸/۷۵				

دانشکده داروسازی

اعضای هیات علمی	مربی	استادیار	دانشیار	استاد
۱۴	-	۱۱	۳	-

۲۰۲۳	۲۰۲۲	۲۰۲۱	۲۰۲۰	سال انتشار
۱۴	۱۴	۱۲	۷	تعداد اعضای هیئت علمی
۵۵	۴۳	۴۷	۱۷	تعداد مقالات منتشر شده در سال
۳/۹۲	۳/۰۷	۳/۹۱	۲/۴۲	نسبت تعداد مقالات به اعضای هیئت علمی
متوسط تعداد مقالات در ۴ سال اخیر: ۴۰/۵				

دانشکده بهداشت

اعضای هیات علمی	مربی	استادیار	دانشیار	استاد
۲۸	۳	۱۷	۵	۳

۲۰۲۳	۲۰۲۲	۲۰۲۱	۲۰۲۰	سال انتشار
۲۸	۲۸	۲۸	۲۶	تعداد اعضای هیئت علمی
۷۴	۳۵	۳۰	۲۴	تعداد مقالات منتشر شده در سال
۲/۶۴	۱/۲۵	۱/۰۷	۰/۹۲	نسبت تعداد مقالات به اعضای هیأت علمی
متوسط تعداد مقالات در ۴ سال اخیر: ۴۰/۷۵				

دانشکده پیراپزشکی

اعضای هیات علمی	مربی	استادیار	دانشیار	استاد
۱۷	۵	۷	۳	۲

سال انتشار	۲۰۲۰	۲۰۲۱	۲۰۲۲	۲۰۲۳
تعداد اعضای هیئت علمی	۱۷	۱۷	۱۸	۱۷
تعداد مقالات منتشر شده در سال	۴	۷	۱۶	۱۷
نسبت تعداد مقالات به اعضای هیأت علمی	۰/۲۳	۰/۴۱	۰/۸۸	۱
متوسط تعداد مقالات در ۴ سال اخیر: ۱۱				

دانشکده پرستاری و مامائی

اعضای هیات علمی	مربی	استادیار	دانشیار	استاد
۲۵	۱۴	۸	۱	۲

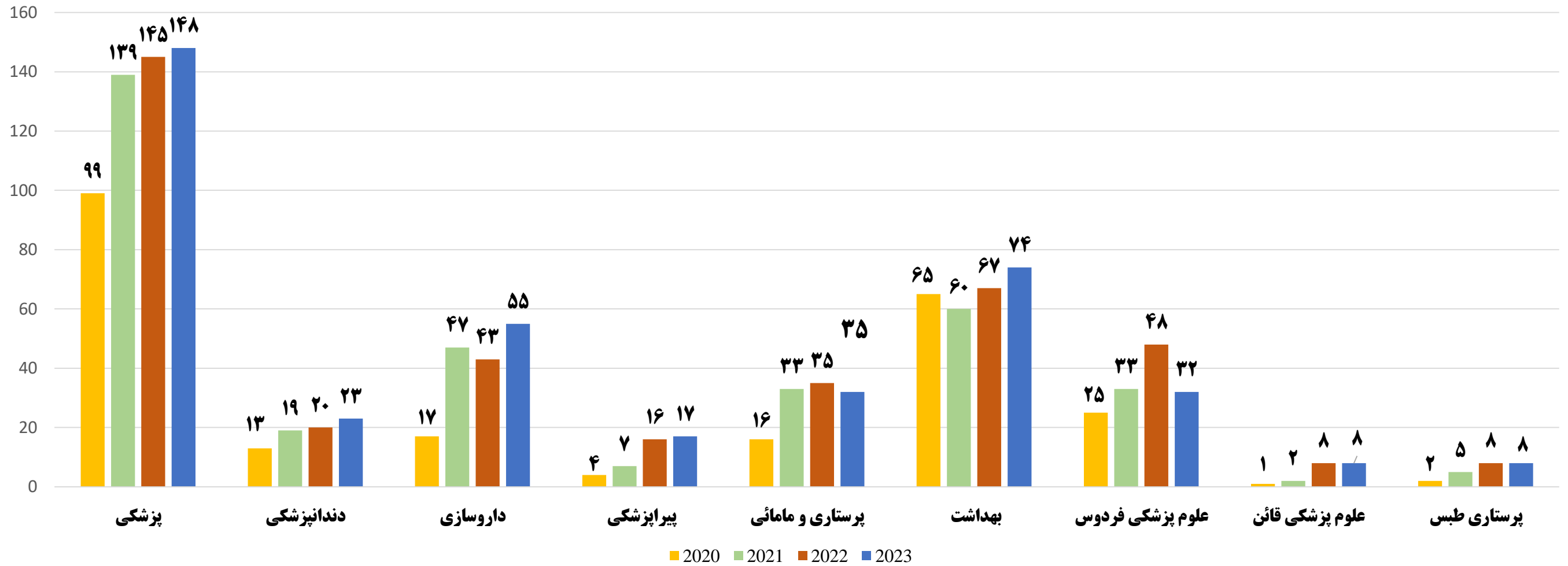
۲۰۲۳	۲۰۲۲	۲۰۲۱	۲۰۲۰	سال انتشار
۲۵	۲۳	۲۹	۲۹	تعداد اعضای هیئت علمی
۳۲	۳۵	۳۳	۱۶	تعداد مقالات منتشر شده در سال
۱/۲۸	۰/۸۸	۰/۴۱	۰/۵۵	نسبت تعداد مقالات به اعضای هیأت علمی
متوسط تعداد مقالات در ۴ سال اخیر: ۲۸				

دانشکده های اقماری

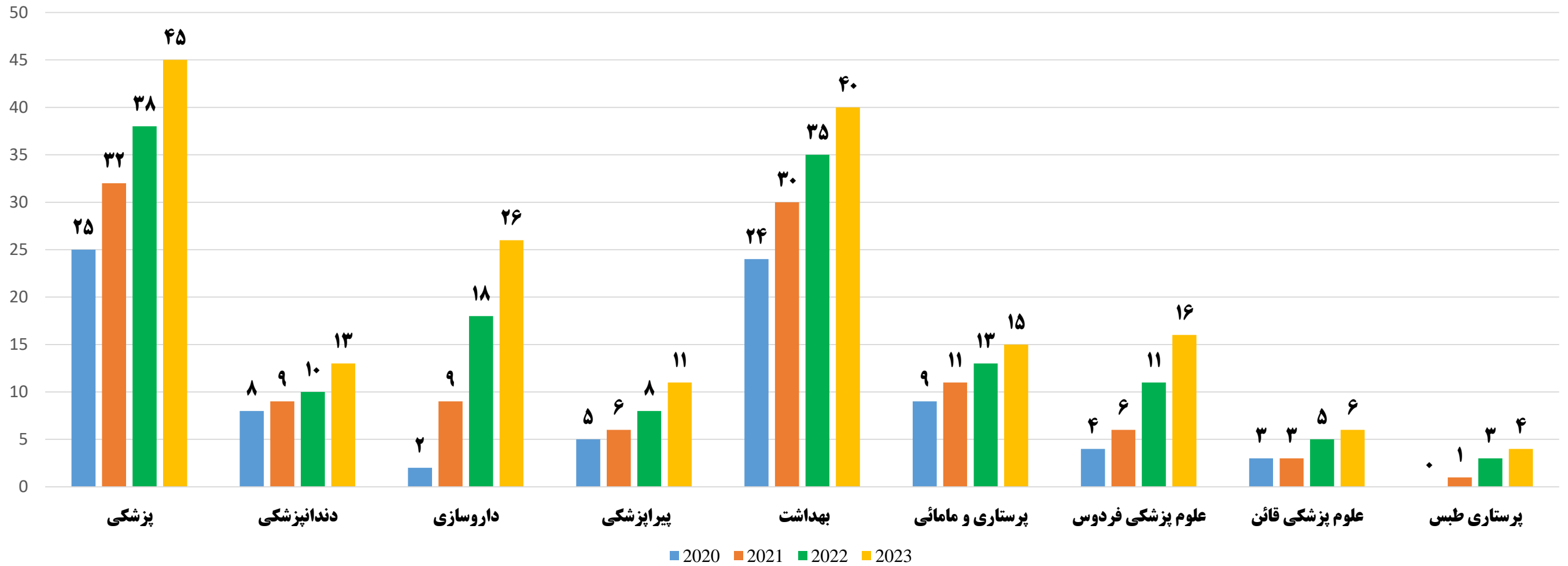
اعضای هیات علمی	مربی	استادیار	دانشیار	استاد
۴۷	۲۵	۲۱	۱	-

۲۰۲۳	۲۰۲۲	۲۰۲۱	۲۰۲۰	سال انتشار
۴۷	۴۲	۳۹	۳۷	تعداد اعضای هیئت علمی
۴۳	۵۸	۳۸	۲۹	تعداد مقالات منتشر شده در سال
۰/۹۱	۱/۳۸	۰/۹۷	۰/۷۸	نسبت تعداد مقالات به اعضای هیأت علمی
متوسط تعداد مقالات در ۴ سال اخیر: ۴۲				

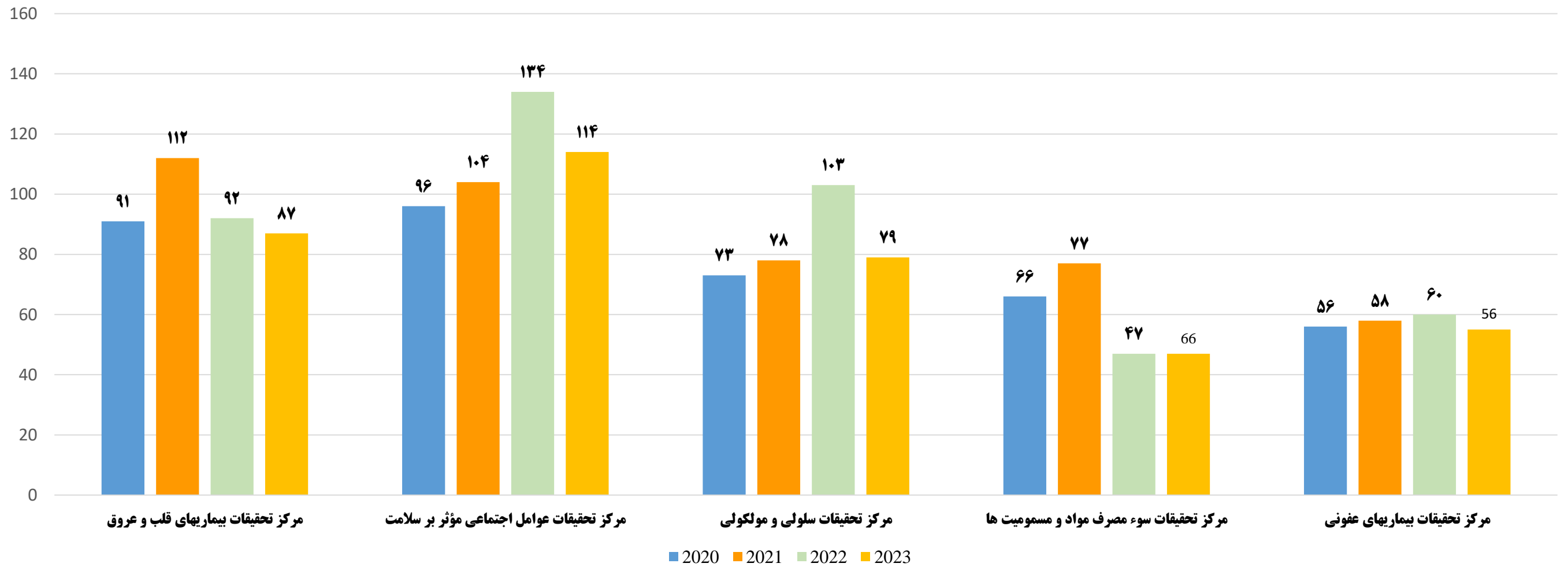
مقایسه تعداد مقالات منتشر شده دانشکده ها



مقایسه شاخص H دانشکده ها



مقایسه تعداد مقالات منتشر شده مراکز تحقیقاتی



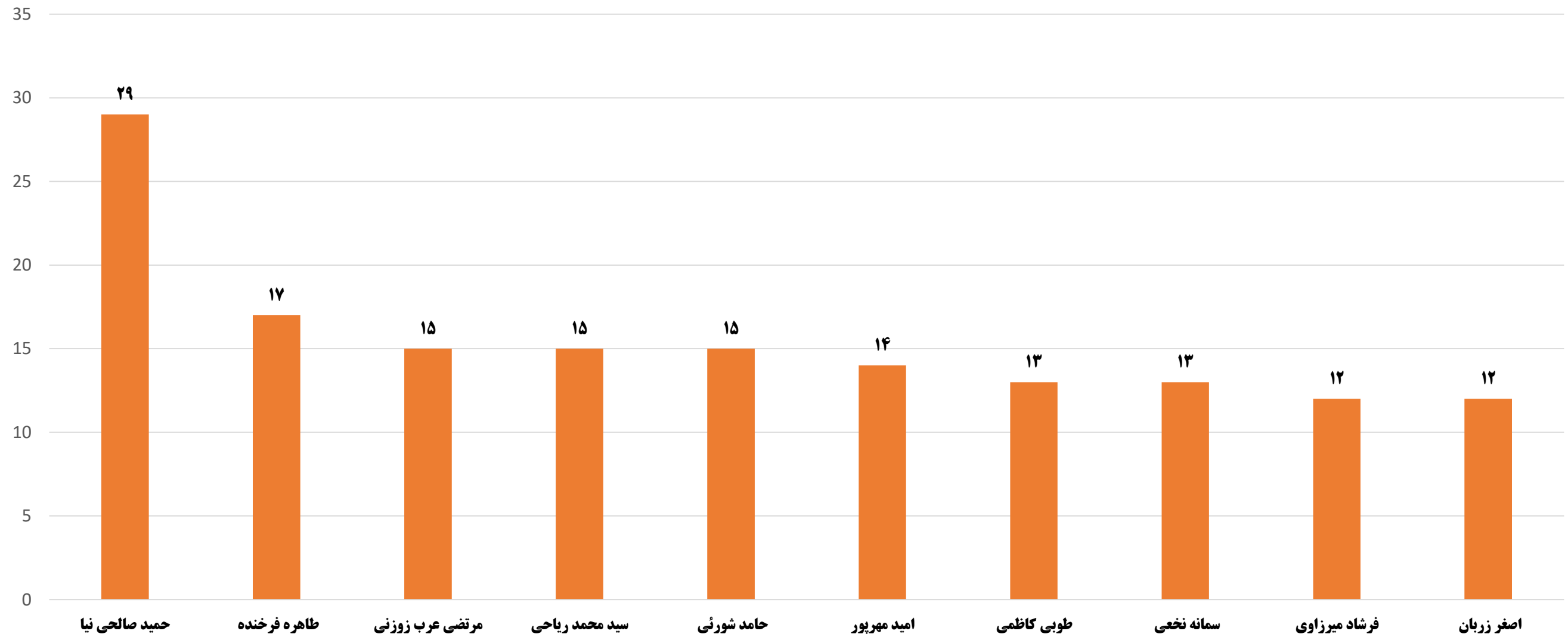
تولیدات علمی دانشگاه در پایگاه Web of Science

نمای کلی انتشار مقالات اعضای هیأت علمی دانشگاه در پایگاه وب آو ساینس

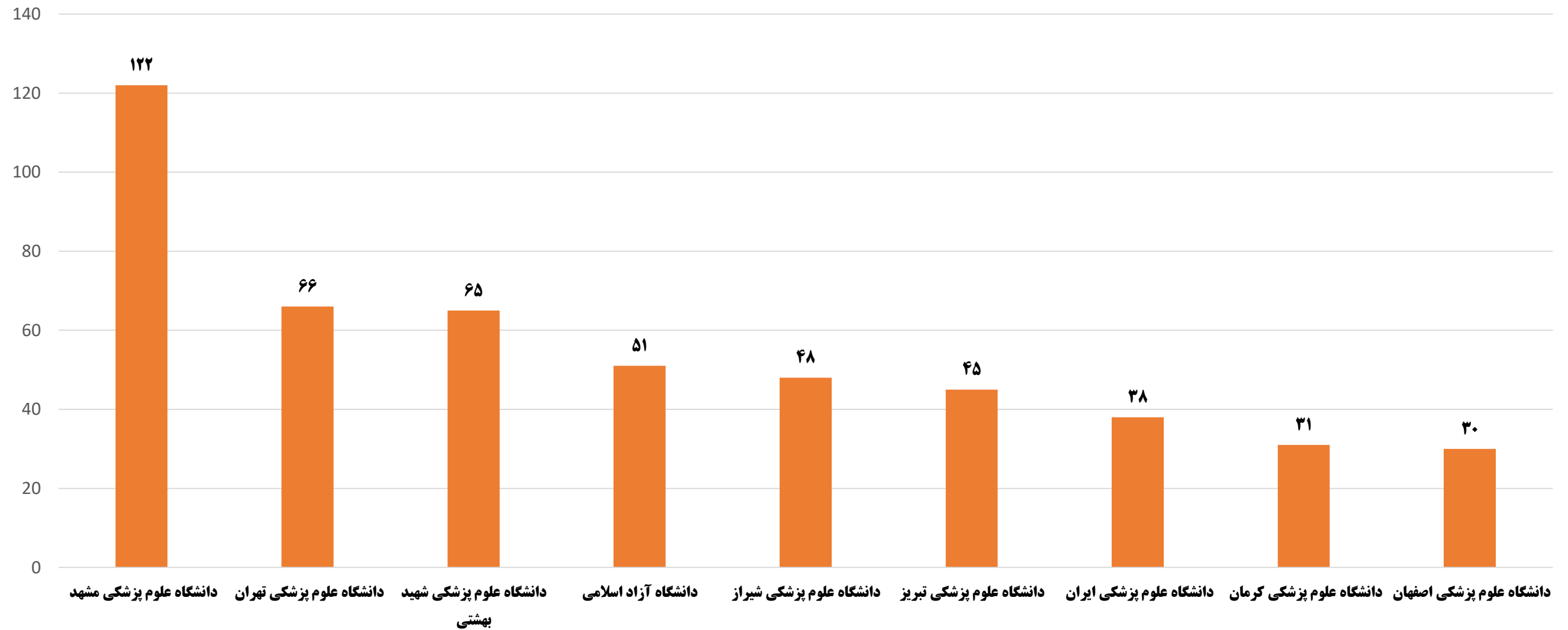
H-Index	تعداد مقالات نویسنده مسئول با وابستگی سازمانی دانشگاه	تعداد مقالات نویسنده اول با وابستگی سازمانی دانشگاه	تعداد استنادات دریافتی (سال استناد)	تعداد مقالات منتشر شده	سال
۷۶	۱۵۷(%۴۱)	۸۵(%۲۲)	۱۴۵۸۱	۴۲۸	۲۰۲۳

Science Citation Index Expanded (SCI-EXPANDED)	Emerging Sources Citation Index (ESCI)	Social Sciences Citation Index (SSCI)	Arts & Humanities Citation Index(A&HCI)
۲۸۹	۱۳۳	۱۹	۲

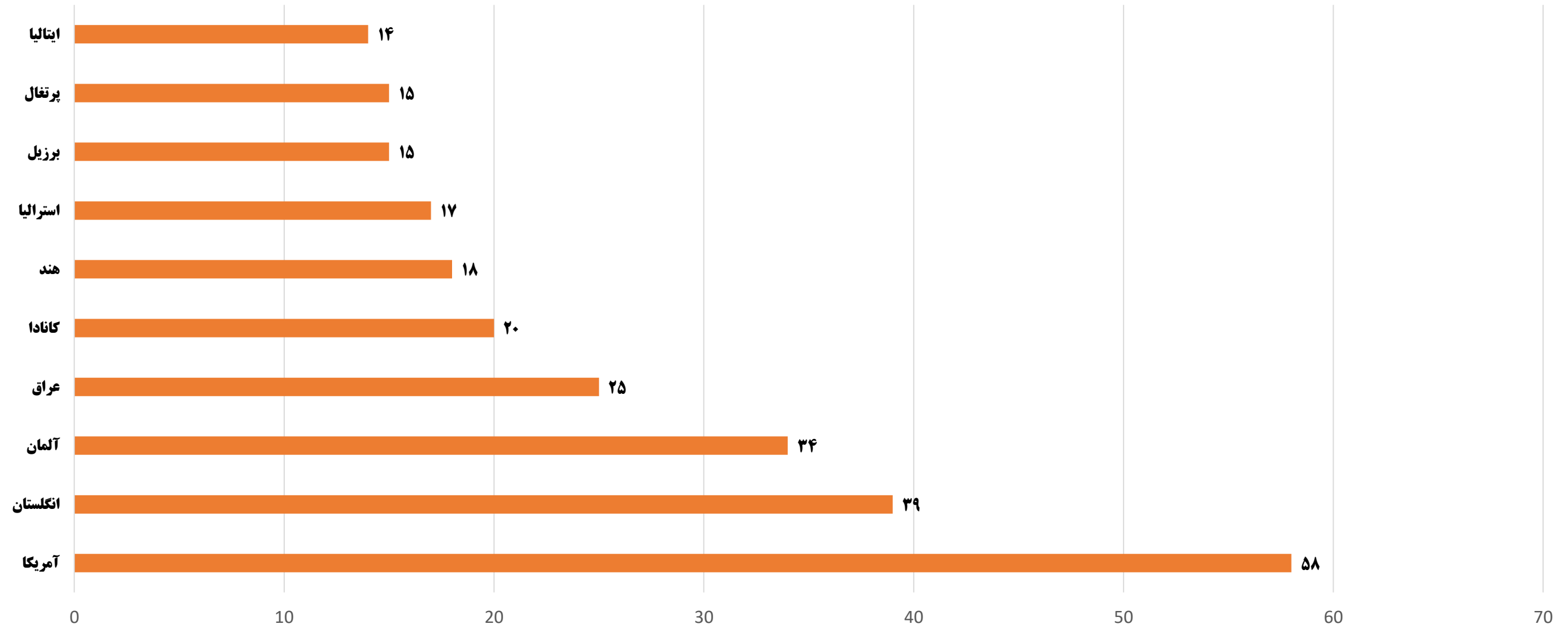
تعداد مقالات نویسندگان پرکار دانشگاه در پایگاه وب آو ساینس در سال ۲۰۲۳



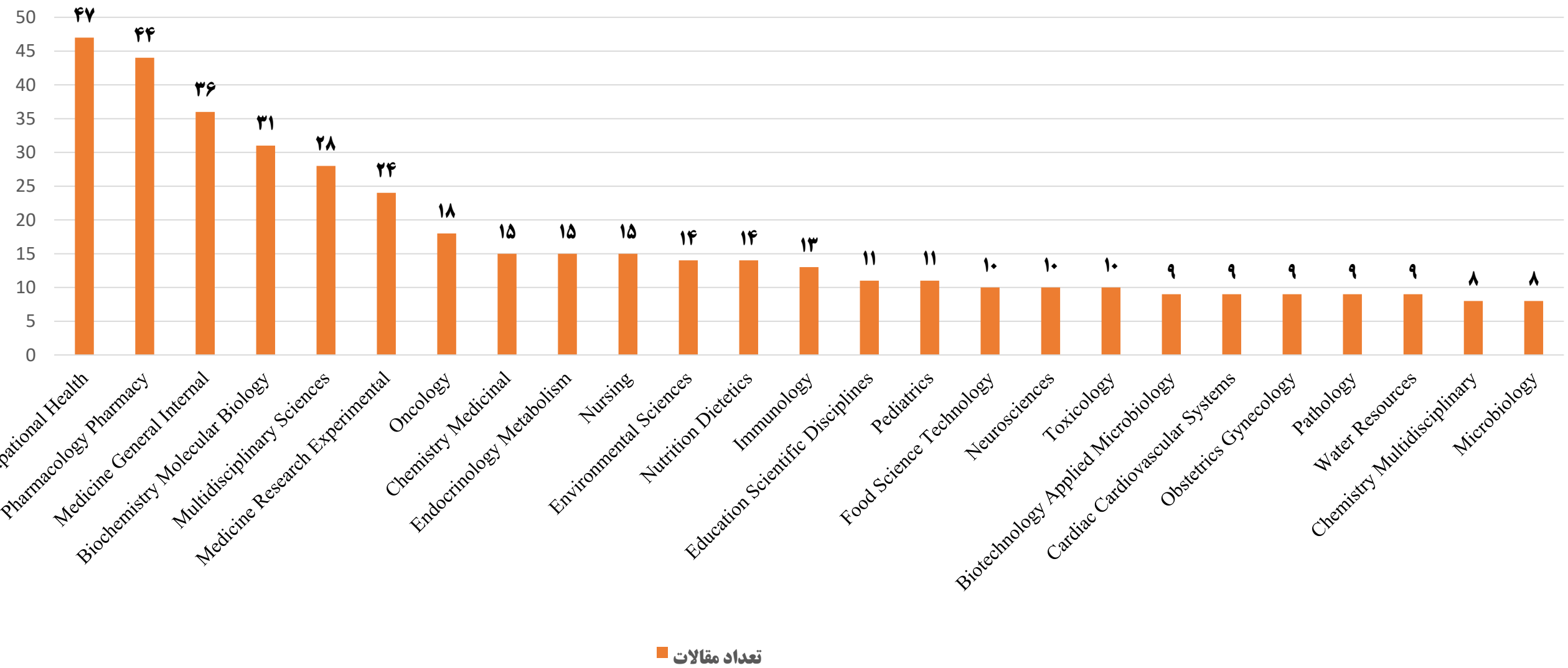
مؤسسات و دانشگاه های همکار (همکاریهای داخلی) در پایگاه وب آو ساینس در سال ۲۰۲۳



کشورهای همکار (همکاری های بین المللی) در پایگاه وب آو ساینس در سال ۲۰۲۳



پرکارترین حیطه های موضوعی مقالات دانشگاه در پایگاه وب آو ساینس در سال ۲۰۲۳



خدا یا حنان کن سرانجام کار

تو خوشبود باشی و ما رسگار